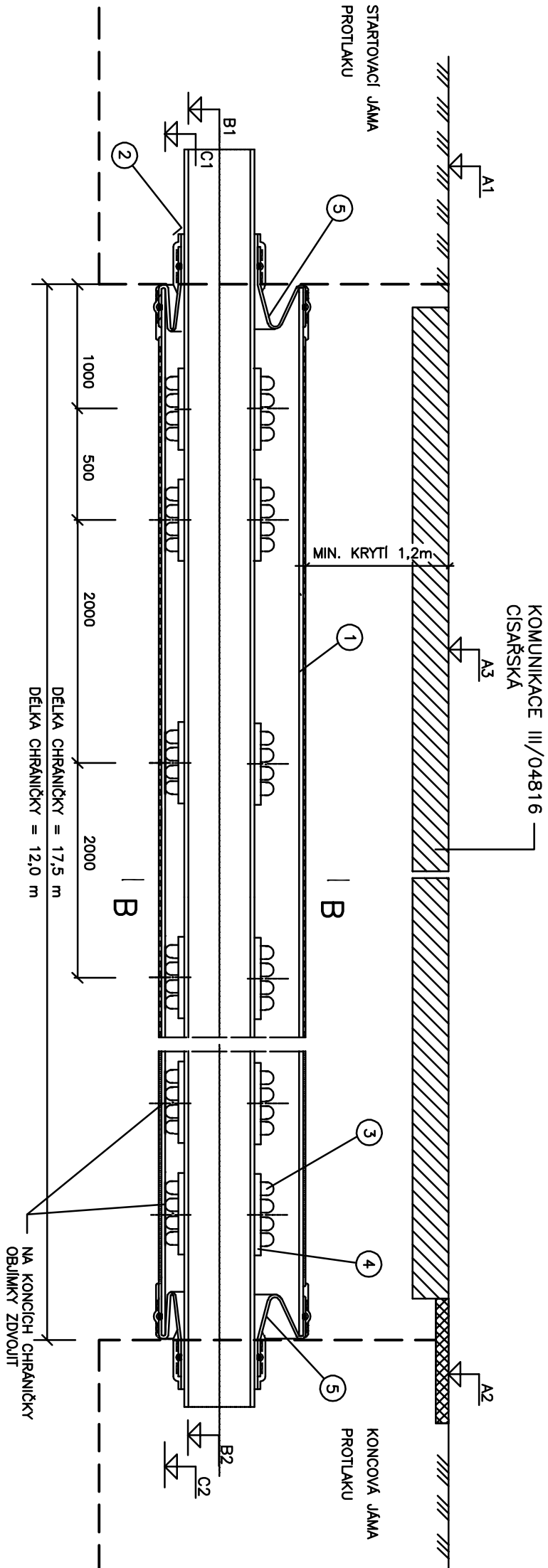
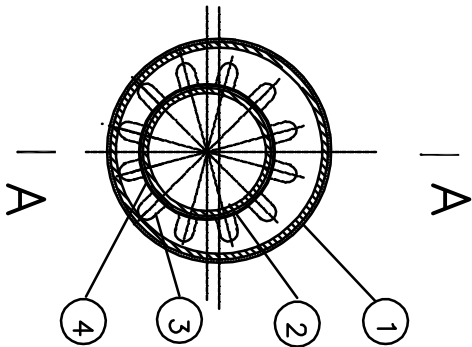


ŘEZ A--A



ŘEZ B-B



LEGENDA :

- 1 CHRÁNIČKA PE DN 150 mm
- 2 PROJEKTOVANÉ POTRUBÍ PE DN 80 mm
- 3 FP-KLUZNÉ VYMEZOVACÍ OBJÍMKY RACI
- 4 ZAJIŠŤOVACÍ PÁSKA
- 5 KONCOVÁ MANŽETA 150/80 mm

OZNAČENÍ	P1	P2	
STANIČENÍ (m)	0,50	346,35	
A1	312,09	313,22	
A2	311,90	313,96	
A3	312,04	314,02	
ŘAD	"V1"	"V"	
POTRUBÍ	MATERIAL	PE	PE
	PROFIL	80	80
	B1	310,40	311,98
	B2	310,43	312,02
CHRÁNIČKA	MATERIAL	PE	PE
	PROFIL	150	150
	DĚLKA	17,5	12,0
	C1	310,37	311,95
	C2	310,40	311,99
OBJÍMKY	SKLON %	0,17	1,77
	POČET	12	6
	SKLADBA	1F+1G	1F+1G
	VÝŠKA (mm)	25	25
KONCOVÉ MANŽETY	150/80	150/80	

VYPRACOVAL	KRESLIL	ZODP. PROJEKTANT	<div><div><div>Ivo Hradil-VODOPROJEKT</div><div>HAVLIČKOVA 1/234</div><div>VALAŠSKÉ MEZÍŘÍČI</div><div>TEL./FAX: 571 612680</div></div></div>	
VOJTECH FAIT	VOJTECH FAIT	ING. IVO HRADIL		
STAVEBNÍK	MÍSTO	Nový Jičín-Loučka		
Město Nový Jičín				
AKCE	PRODLOUŽENÍ VODOVODU NOVÝ JIČÍN-LOUČKA		FORMÁT	2 A4
NÁZEV	D4. PROTĚLAK POD KOMUNIKACÍ		DATUM	06. 2019
			ÚČEL	DSPLS
			ARCH. ČÍSLO	2016.43-1
			MĚŘÍTKO	Č. VÝKRESU 1/9

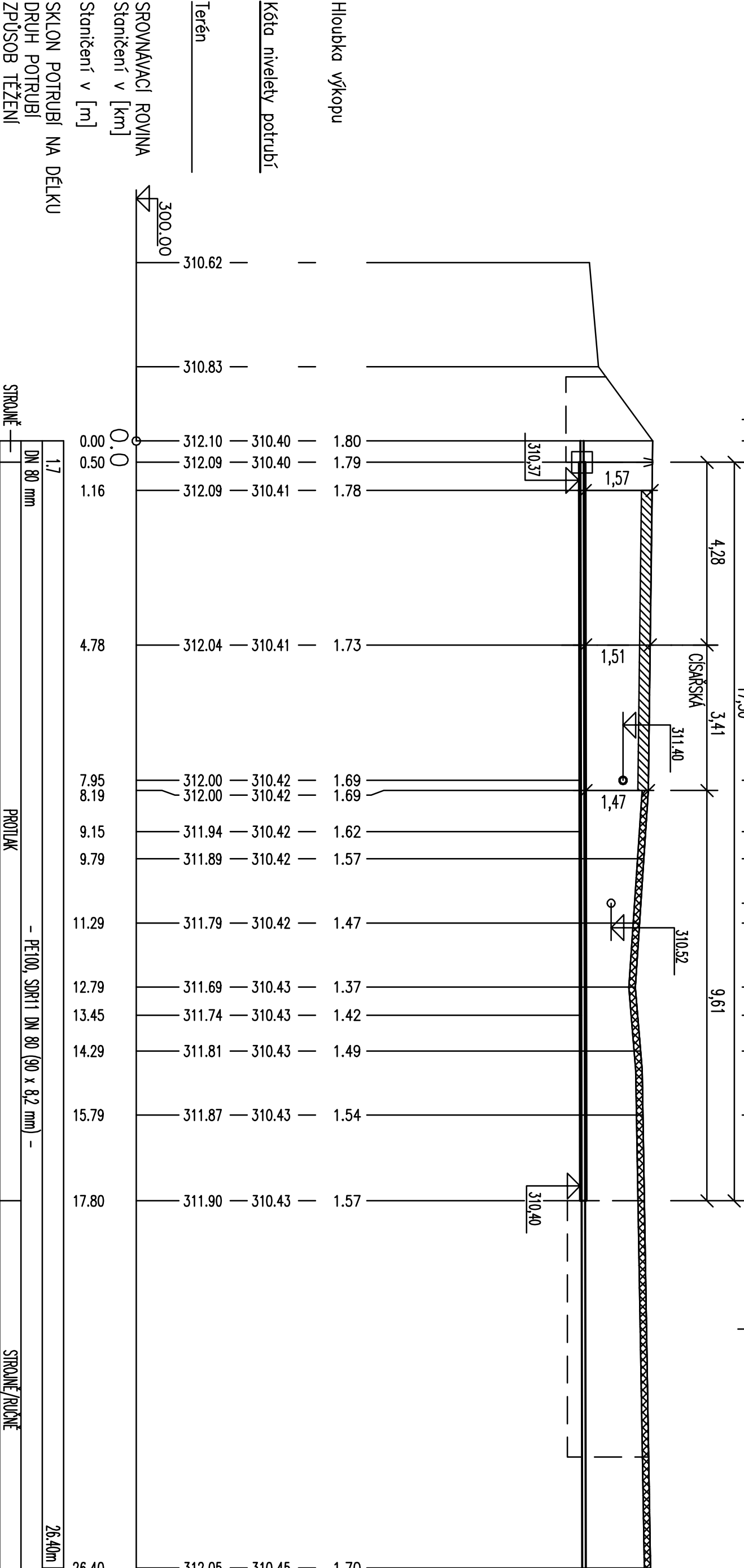
KATASTR									
LOUČKA U NOVÉHO JIČINA									
DLAŽBA		ASFALT							
958/6		958/2				795/9			
9.79		1.50	1.50	1.50	1.50			88.87	

ZV1 P1 L15 L16 L17 L18 L19

PROTLAK P1 ŘAD "V1"

SMĚROVÉ POMĚRY

- KONCOVÁ JÁMA PROTLAKU 2,0x1,5 m
NAPOJENO NA ŘAD "V"
SEKČNÍ UZÁVĚŘ Š3
- KŘÍŽENÍ SDĚLOVACÍHO KABELU
- ŘÍZENÝ PROTLAK P1
CHRÁNIČKA PE DN 150 mm
DL. 17.30m
PŮDORYSNÝ LOM L15
PROPUSTEK DN 200 mm
PŮDORYSNÝ LOM L16
- PŮDORYSNÝ LOM L17
- VEDENÍ KABELU NN–NADZEMNÍ
- PŮDORYSNÝ LOM L18
- PŮDORYSNÝ LOM L19
- STARTOVACÍ JÁMA PROTLAKU 6,0x1,5 m



KATASTR
DRUH POZEMKU
ČÍSLO PARCELY
VZDÁLENOST LOM.BODŮ

LOUČKA U NOVÉHO JIČINA			
ZATRAVENĚNO		ASFALT	NEZPEVNĚNÁ CESTA
735/1		958/2	786
31.21		58.08	

PROTLAK P2
ŘAD "V"

M 1:200/100

SMĚROVÉ POMĚRY

Kóta nivelety potrubí
Terén
SROVNÁVACÍ ROVINA
Staničení v [km]
Staničení v [m]

SKLON POTRUBÍ NA DÉLKU
DRUH POTRUBÍ
ZPŮSOB TĚŽENÍ

3.3		46.05m	29.7	27.65m
DN 80 mm	- PE100, SPR11 DN 80 (90 x 8,2 mm) -			
STROJNĚ/RUČNĚ	PROTLAK		STROJNĚ/RUČNĚ	

44.36	313.60	311.97	1.73
46.35	313.22	311.98	1.34
47.37	313.73	311.98	1.85
49.38	313.87	311.99	1.98
49.90	314.01	311.99	2.12
53.43	314.02	312.00	2.12
55.60	314.03	312.01	2.11
56.89	314.03	312.02	2.11
58.35	313.96	312.02	2.04
59.88	313.95	312.03	2.03
61.30	313.98	312.03	2.05
62.21	313.99	312.06	2.03
65.68	314.01	312.16	1.95

